
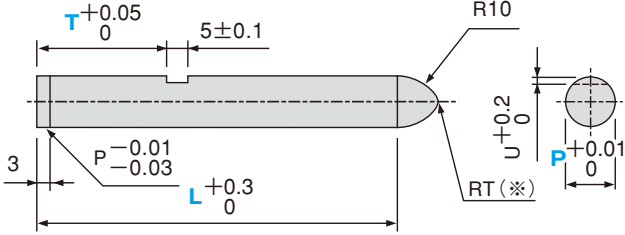


キー溝付ストレート パイロットパンチ (先端Rタイプ)





① RT (*) → P < 8 の先端には危険防止のため丸みをつけてあります。先端を鋭角のままにする場合は RT = 0 とご指定ください。(ただし、P ≥ 8 の場合は先端フラットになります。)

KLC2D
材質 SKD11 相当 **硬度** 60 ~ 63HRC

KLC2H
材質 SKH51 **硬度** 61 ~ 64HRC



KLC2P
材質 粉末ハイス鋼 **硬度** 64 ~ 67HRC

●規格仕様

カタログ No.		L						指定 0.01mm 単位		T	U
記号	No.							min.P	max.	0.1mm	
KLC2D (SKD11 相当)	3	42	52	62	72			2.00	~ 3.00	T > 5.0	0.5
	4	42	52	62	72			3.00	~ 4.00		
	5	42	52	62	72			4.00	~ 5.00		
KLC2H (SKH51)	6	42	52	62	72			5.00	~ 6.00		1.0
	8	42	52	62	72	82	92	6.00	~ 8.00		
KLC2P (粉末ハイス鋼)	10	42	52	62	72	82	92	8.00	~ 10.00		1.5
	13	42	52	62	72	82	92	10.00	~ 13.00		
	16	42	52	62	72	82	92	13.00	~ 16.00		

●追加工

追加工	型式	先端Rタイプ
	RLC	先端Rをフラットにカットします。 2 ≤ RLC < √P(10 - P/4) 指定0.1mm単位 ① P < 8 に適用
	PKC	先端径公差変更 P +0.01/0 → +0.005/0 ① P寸法0.001mm単位指定可
	LC	全長変更 25 ≤ LC < L 指定0.1mm単位
	WKD	 キー溝平行加工 (2面)

追加工	型式	先端Rタイプ
	UK	キー溝深さ変更 ① No.3は適用不可
	TKC	T寸法公差変更 T +0.05/0 → 0/-0.02
	NDC	導入部無し φ = 3 → φ = 0



Order
注文例

形式 No. - 全長 - 先端寸法 - 追加工

例 **KLC2D10 - 72 - P9.0 - T15 -**

- ①: キー溝不要の場合は T = L で指定。
- ①: RT = 0 のみ指定可。(P < 8 に適用)



Delivery
納期

4 日目着
(又は 4 日目発送)